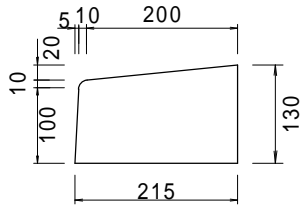
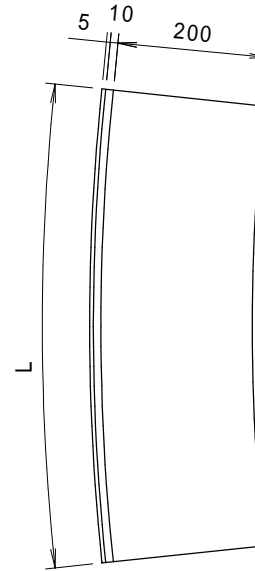


側面図

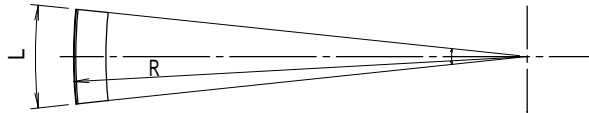


縮尺：1/10

平面図 縮尺：1/10



平面図



縮尺：1/50

寸法・使用本数表

外R (m)	L	角度 °	90° 本数	参考 重量 (kg)
3.0	600	11.46	7.8	34
6.0		5.73	15.7	

会社名	図面名称	製図年月日	製図	照査
(株)桑原コンクリート工業	- E - a - D 5 外 R			